

# AMÉNAGEMENT EXTÉRIEUR

**SIMPSON**

**Strong-Tie**

## BOIS CLASSE 4



### EPAISSEUR 45MM

00014224 BOIS RABOTE..... 2<sup>€</sup> 51 ML 1<sup>€</sup> 75 ML

CL4 45x70 PIN ROUGE

00013122 BOIS RABOTE..... 3<sup>€</sup> 65 ML 2<sup>€</sup> 50 ML

CL4 45x95 PIN ROUGE

00013121 BOIS RABOTE..... 4<sup>€</sup> 61 ML 3<sup>€</sup> 20 ML

CL4 45x120/4000 PIN ROUGE

00012676 BOIS RABOTE..... 5<sup>€</sup> 56 ML 3<sup>€</sup> 90 ML

CL4 45x145 PIN ROUGE

00014229 BOIS RABOTE..... 8<sup>€</sup> 45 ML 5<sup>€</sup> 90 ML

CL4 45x220 PIN ROUGE

### EPAISSEUR 70MM

00014211 BOIS RABOTE..... 4<sup>€</sup> 28 ML 2<sup>€</sup> 95 ML

CL4 70x70 PIN ROUGE

00014230 BOIS RABOTE..... 8<sup>€</sup> 65 ML 5<sup>€</sup> 95 ML

CL4 70x145 PIN ROUGE

00013202 BOIS RABOTE..... 11<sup>€</sup> 64 ML 8<sup>€</sup> 10 ML

CL4 70x195 PIN ROUGE

00013272 BOIS RABOTE..... 12<sup>€</sup> 30 ML 8<sup>€</sup> 50 ML

CL4 70x220 PIN ROUGE

### POTEAUX 90MM

00014787 BOIS RABOTE..... 7<sup>€</sup> 06 ML 4<sup>€</sup> 95 ML

CL4 90x90 PIN ROUGE

## CLOTURE BOIS

### PANNEAUX

00017694 BRISE VUE ETNA ..... 64<sup>€</sup> 72 U 39<sup>€</sup> 90 U

180 X 180 DROIT CADRE 45 MM CL3 VERT

### CLOTURE À ASSEMBLER

00014596 CLOTURE H CL4 ..... 4<sup>€</sup> 34 ML 2<sup>€</sup> 90 ML

LAME 28X145 2M (info:BOTTE DE 5u)

00014594 CLOTURE H CL4 ..... 9<sup>€</sup> 27 ML 5<sup>€</sup> 90 ML

L.BOM. 28X120 2M LAME FINITION BOMBEE

00014595 CLOTURE H CL4 ..... 5<sup>€</sup> 25 ML 3<sup>€</sup> 30 ML

L.DRT. 28X120 2M LAME FINITION DROITE

00014591 CLOTURE H CL4 ..... 10<sup>€</sup> 36 ML 6<sup>€</sup> 90 ML

PTX ANGLE 90X90 POTEAUX ANGLE 2.40M

00014592 CLOTURE H CL4 ..... 10<sup>€</sup> 36 ML 6<sup>€</sup> 90 ML

PTX DEPART 90X90 POTEAUX DEPART 2.40M

00014593 CLOTURE H CL4 ..... 8<sup>€</sup> 90 ML 5<sup>€</sup> 90 ML

PTX INTER 90X90 POTEAUX INTER. 2.40M

00014338 CLOTURE CHAPEAU ..... 7<sup>€</sup> 34 ML 4<sup>€</sup> 90 ML

DE POTEAU CL4 110x110 (tête de diamant)

## FIXATION

00013855 SIMPSON PIED CARRE NOIR 90x90 ..... 23<sup>€</sup> 73 U 14<sup>€</sup> 90 U

H 152mm Noir n°9-REF KIT FIX PPJNC90PB

Kit prêt à fixer, réalisation de petits ouvrages tels que les clôtures et structures légères de jardin. Ils peuvent être boulonnés sur support béton ou vissés sur bois.

00018187 SIMPSON EQUERRE DE STRUCT. NOIRE .. 5<sup>€</sup> 59 M<sup>2</sup> 3<sup>€</sup> 90 M<sup>2</sup>

n°1-103/103/90 (15u/cart)Ref:ABR100PB

Equerre renforcée, répondant à des applications structurelles sur un support bois ou sur béton.

00018190 SIMPSON EQUERRE ..... 56<sup>€</sup> 48 BT 35<sup>€</sup> 90 BT

ASSEMBLAGE NOIRE n°10 - 40/40/2 Ref : EA444/2PB

Permet de connecter de manière discrète et esthétique des petites ossatures intérieures et extérieures.

00018194 SIMPSON FIX PB NOIRE ..... 9<sup>€</sup> 30 BT 5<sup>€</sup> 90 BT

Ref : FIX PB avec 4 goujons 10x78 mm

4 goujons d'ancrage Ø10x78 mm - 4 capuchons Ø10  
4 vis connecteurs Ø10x60 mm

00018189 SIMPSON PIED DE POTEAU ..... 34<sup>€</sup> 72 U 21<sup>€</sup> 90 U

REGLABLE NOIR n°5- HT100/150 Ref APB100/150PB

Couramment utilisé dans les applications structurelles. Discret et rapide à installer, il peut être réglé en hauteur sur le chantier.

00018191 SIMPSON PIED DE POTEAU NOIR ..... 10<sup>€</sup> 25 U 6<sup>€</sup> 90 U

n°6 FIXATION S/1 FACE Ref : PPG60/25PB

Gamme jardin, ajustable en largeur suivant la section du poteau. Polyvalence dans sa mise en oeuvre.

00018188 SIMPSON SABOT METAL NOIR ..... 6<sup>€</sup> 33 U 3<sup>€</sup> 90 U

n°2-SAE 46X102 Ep2(12u/cart)Ref SAE250/46/2PB

Couvre un grand panel de mises en oeuvre. Les assemblages sont fiables, sans usinage à façon et contribuent à fiabiliser l'ouvrage.

00018192 SIMPSON VIS CONNECTEUR NOIRE ..... 29<sup>€</sup> 73 BT 18<sup>€</sup> 90 U

CSA 5.0X35 - Bte de 100 Ref:CSA5.0X35PBR

00018192 SIMPSON VIS CONNECTEUR NOIRE ..... 29<sup>€</sup> 73 BT 18<sup>€</sup> 90 U

CSA 5.0X35 - Bte de 100 Ref:CSA5.0X35PBR

00018192 SIMPSON VIS CONNECTEUR NOIRE ..... 29<sup>€</sup> 73 BT 18<sup>€</sup> 90 U

CSA 5.0X35 - Bte de 100 Ref:CSA5.0X35PBR

00018192 SIMPSON VIS CONNECTEUR NOIRE ..... 29<sup>€</sup> 73 BT 18<sup>€</sup> 90 U

CSA 5.0X35 - Bte de 100 Ref:CSA5.0X35PBR

00018192 SIMPSON VIS CONNECTEUR NOIRE ..... 29<sup>€</sup> 73 BT 18<sup>€</sup> 90 U

CSA 5.0X35 - Bte de 100 Ref:CSA5.0X35PBR

00018192 SIMPSON VIS CONNECTEUR NOIRE ..... 29<sup>€</sup> 73 BT 18<sup>€</sup> 90 U

CSA 5.0X35 - Bte de 100 Ref:CSA5.0X35PBR

## TRAVERSES PAYSAGERES



### TRAVERSES PIN

00018029 PIN CL4 MARRON ..... 36<sup>€</sup> 47 U 23<sup>€</sup> 90 U

100X200 LONG. 2,40ML

### TRAVERSES CHENE

00018028 CHENE DE France ..... 56<sup>€</sup> 42 U 34<sup>€</sup> 90 U

120X200 LONG. 2,60MLE

NANTES

ANGERS

Orvault

Vertou

St-Barthélémy d'Anjou



L'EXPERT PRODUITS BOIS ET SECOND ŒUVRE

## NOS ESSENCES EN DÉTAIL

	Classe d'emploi	Densité (Kg/m3)	Stabilité **	Dureté	Résistance à la flexion (Mpa)	Élancement *
Châtaignier (profil bombé)	4	640	++ Moyen	+ 2,9	+ 71	5
Massaranduba ***	5	1100	+ Peu stable	+++ 12,9	+++ 170	5
Cumura	5	1070	++ moyen	+++ 13,1	+++ 170	7
Padouk	5	790	+++ Stable	++ 8,3	++ 116	7
Ipé	5	1040	+++ Stable	+++ 14,6	+++ 170	7

\* Rapport entre l'épaisseur et la largeur donnant la largeur maxi d'une lame pour une épaisseur  
 \*\* Selon référencement NF B54-040  
 \*\*\* Le coefficient d'élancement du Massaranduba ne lui permet pas d'être conforme au DTU dans sa sélection 21x145

## NANTES NORD

Rue René Panhard - 44700 ORVAULT  
 Tél. 02 28 01 71 20  
 Du lundi au vendredi de 7h00 à 12h00 et de 13h30 à 18h00  
 Le samedi de 9h00 à 12h00  
 (17h30 pour les enlèvements hors LS)



## NANTES SUD

436, route de Clisson - 44120 VERTOU  
 Tél. 02 40 34 02 30  
 Du lundi au vendredi de 7h00 à 12h00 et de 14h00 à 18h00  
 Le samedi de 9h00 à 12h00  
 (17h pour les enlèvements hors LS)



## ANGERS

37, rue Maurice Geslin - 49124 ST-BARTHÉLÉMY D'ANJOU  
 Tél. 02 41 34 80 73  
 Du lundi au vendredi de 7h30 à 12h00 et de 14h00 à 18h00  
 Le samedi de 9h00 à 12h00  
 (17h30 pour les enlèvements hors LS)



Jusqu'à **41%** de remise

# PROMO TERRASSES 2021



Prix promo nets HT valables du 1<sup>er</sup> Avril au 16 Juillet 2021  
**OFFRE RÉSERVÉE AUX PROS**

Retrouvez BATIDOC en vidéo en flashant

www.batidoc-negoce.fr

## Pin Classe 4



### INFORMATION TECHNIQUES :

Le traitement Classe 4 : durée de vie de 15 ans hors sol et 10 ans en contact avec le sol ou enterré.  
 Densité: 550 kg/m<sup>3</sup>  
 Bonne stabilité et durabilité, assez tendre.  
 Non imprégnable



### PIN 22 MM

Longueurs selon dispo

#### VERT - 2 FACES LISSES

**00014208** BOIS RABOTE CL4 22X95 PIN ROUGE ..... ~~1<sup>€</sup><sub>79</sub> ML~~ **1<sup>€</sup><sub>10</sub> ML**

**00014216** BOIS RABOTE CL4 22X120 PIN ROUGE ..... ~~1<sup>€</sup><sub>26</sub> ML~~ **1<sup>€</sup><sub>40</sub> ML**

### PIN 27x145 MM

Longueurs selon dispo de 4,20m à 4,80m

#### VERT - 1 FACE LISSE 1 FACE RAINURÉE

**00013204** LAME TERRASSE PIN CL4 VERT XS 27X145 1F LISSE 1F RAINURE ..... ~~25<sup>€</sup><sub>04</sub> M<sup>2</sup>~~ **15<sup>€</sup><sub>90</sub> M<sup>2</sup>** Pin Classe 4 ①

#### VERT - 2 FACES LISSES

**00013983** LAME TERRASSE PIN CL4 VERT XS 27X145 2 FACES LISSES ..... ~~25<sup>€</sup><sub>04</sub> M<sup>2</sup>~~ **15<sup>€</sup><sub>90</sub> M<sup>2</sup>**

#### MARRON - 1 FACE LISSE 1 FACE RAINURÉE

**00013207** LAME TERRASSE PIN CL4 MARRON XS 27X145 1F LISSE 1F RAINURE ... ~~25<sup>€</sup><sub>74</sub> M<sup>2</sup>~~ **16<sup>€</sup><sub>30</sub> M<sup>2</sup>** Pin Classe 4 Marron déstructuré

### PIN DESTRUCTURE 27x145 MM

Longueurs selon dispo de 4,20m à 4,80m

#### DESTRUCTURE

**00016528** LAME TERRASSE PIN CL4 MARRON DESTRUCTURE 27X145/4800 ..... ~~31<sup>€</sup><sub>86</sub> M<sup>2</sup>~~ **19<sup>€</sup><sub>90</sub> M<sup>2</sup>**

### PIN JUMBO 34x185 MM

#### VERT - 1 FACE LISSE 1 FACE RAINURÉE

**00016766** LAME TERRASSE CL4 34X185/4800 ..... ~~39<sup>€</sup><sub>49</sub> M<sup>2</sup>~~ **24<sup>€</sup><sub>90</sub> M<sup>2</sup>** Pin Jumbo ②



### TRAITEMENT DES COUPES

Conformément à la NF B50-105-3, les usinages, les recoupes à longueur et les perçages des bois traités autoclave doivent faire l'objet d'un retraitement manuel avec des produits adaptés. Pour la mise en oeuvre des terrasses, se reporter au DTU 51-4.

**NOUVEAUTÉ**

## PIN Qualité US MARRON

27x145 MM  
 Longueurs selon dispo de 4,20m à 4,80m  
 MARRON - 2 FACES LISSES - QUALITE US  
**00013207** LAME TERRASSE PIN CL4 QUAL US MARRON XS 27X145 2F LISSES

~~34<sup>€</sup><sub>29</sub> M<sup>2</sup>~~ **21<sup>€</sup><sub>90</sub> M<sup>2</sup>**

Qualité US : Petits noeuds sains

## Pin Duramen Heartwood

**NOUVEAUTÉ**



### INFORMATION TECHNIQUES :

Pin rouge du Nord, 99% de Duramen (cœur de bois) non traité. Naturellement durable Classe 3.2  
 1 face bombée de référence / 1 face lisse

~~45<sup>€</sup><sub>74</sub> M<sup>2</sup>~~ **28<sup>€</sup><sub>90</sub> M<sup>2</sup>**



### LAME BOMBEE 28X140 MM NATURELLEMENT DURABLE CLASSE 3.2

**00018384** LAME TERRASSE PIN DURAMEN HEARTWOOD 28X140/4200 1 FACE BOMBEE

## Châtaignier Abouté



~~95<sup>€</sup><sub>55</sub> M<sup>2</sup>~~ **59<sup>€</sup><sub>90</sub> M<sup>2</sup>**

### LAME BOMBEE 21x100 MM 2 FACES LISSES

**00018383** LAME TERRASSE PIN DURAMEN HEARTWOOD 28X140/4200 1 FACE BOMBEE



Châtaignier lasuré

### INFORMATION TECHNIQUES :

Densité : 540 kg/m<sup>3</sup>  
 Classe d'emploi 4 Extérieur  
 Pas de traitement nécessaire  
 Origine Bretagne

### INFORMATIONS TECHNIQUES :

Densité 1100 kg/m<sup>3</sup>  
 Classe d'emploi 5 Imputrescible  
 Origine Brésil  
 2 faces lisses  
 et 1 face lisse / 1 face rainurée  
 Le coefficient d'éclatement ne  
 lui permet pas d'être conforme  
 au DTU.

## Massaranduba

1 FACE RAINURÉE - 1 FACE LISSE - Longueur selon dispo

LONGUEURS < 3,00ml

00011492 LAME TERRASSE MASSARANDUBA  
 21X145 - 1 FACE RAINURÉE / 1 FACE LISSE ..... ~~66<sup>€</sup><sub>90 M<sup>2</sup></sub>~~ **38<sup>€</sup><sub>90 M<sup>2</sup></sub>**

LONGUEURS > 3,00ml

00018057 LAME TERRASSE MASSARANDUBA  
 21X145 - 2 FACES LISSES ..... ~~72<sup>€</sup><sub>60 M<sup>2</sup></sub>~~ **41<sup>€</sup><sub>90 M<sup>2</sup></sub>**


2 FACES LISSES - Longueur selon dispo

LONGUEURS < 3,00ml

00016677 LAME TERRASSE MASSARANDUBA  
 21X145 - 2 FACES LISSES ..... ~~66<sup>€</sup><sub>90 M<sup>2</sup></sub>~~ **38<sup>€</sup><sub>90 M<sup>2</sup></sub>**

LONGUEURS > 3,00ml

00018057 LAME TERRASSE MASSARANDUBA  
 21X145 - 2 FACES LISSES ..... ~~72<sup>€</sup><sub>60 M<sup>2</sup></sub>~~ **41<sup>€</sup><sub>90 M<sup>2</sup></sub>**



### INFORMATIONS TECHNIQUES :

Densité 1070 kg/m<sup>3</sup>  
 Classe d'emploi 5 Imputrescible  
 Origine Brésil  
 2 faces lisses

## Cumaru

2 FACES LISSES - Longueur selon dispo

LONGUEURS < 3,00ml

00017965 LAME TERRASSE CUMARU KD ..... ~~64<sup>€</sup><sub>90 M<sup>2</sup></sub>~~ **40<sup>€</sup><sub>90 M<sup>2</sup></sub>**

LONGUEURS > 3,00ml

00017966 LAME TERRASSE CUMARU KD ..... ~~71<sup>€</sup><sub>50 M<sup>2</sup></sub>~~ **43<sup>€</sup><sub>90 M<sup>2</sup></sub>**



### INFORMATIONS TECHNIQUES :

Densité 1000 kg/m<sup>3</sup>  
 Classe d'emploi 5 Imputrescible  
 Origine Brésil  
 2 faces lisses et 1 face lisse / 1  
 face rainurée

## Ipe

1 FACE RAINURÉE - 1 FACE LISSE - Longueur selon dispo

LONGUEURS < 3,00ml

00015062 LAME TERRASSE IPE ..... ~~106<sup>€</sup><sub>70 M<sup>2</sup></sub>~~ **64<sup>€</sup><sub>90 M<sup>2</sup></sub>**

LONGUEURS > 3,00ml

00015062 LAME TERRASSE IPE ..... ~~115<sup>€</sup><sub>50 M<sup>2</sup></sub>~~ **68<sup>€</sup><sub>90 M<sup>2</sup></sub>**

2 FACES LISSES

LONGUEURS < 3,00ml

00015080 LAME TERRASSE IPE 21X145 - 2 FACES LISSES ..... ~~106<sup>€</sup><sub>70 M<sup>2</sup></sub>~~ **64<sup>€</sup><sub>90 M<sup>2</sup></sub>**

LONGUEURS > 3,00ml

00015080 LAME TERRASSE IPE 21X145 - 2 FACES LISSES ..... ~~115<sup>€</sup><sub>50 M<sup>2</sup></sub>~~ **68<sup>€</sup><sub>90 M<sup>2</sup></sub>**



### INFORMATIONS TECHNIQUES :

Densité 850 kg/m<sup>3</sup>  
 Classe d'emploi 5 Imputrescible  
 Origine Afrique  
 Bois rouge vif, grise rapidement  
 et uniformément  
 2 faces lisses

~~73<sup>€</sup><sub>70 M<sup>2</sup></sub>~~  
**45<sup>€</sup><sub>90 M<sup>2</sup></sub>**

## Padouk

2 FACES LISSES - Longueur selon dispo

LONGUEURS < 3,00ml

00018385 LAME TERRASSE PADOUK KD 21X145 - 2 FACES LISSES ..... ~~73<sup>€</sup><sub>70 M<sup>2</sup></sub>~~ **45<sup>€</sup><sub>90 M<sup>2</sup></sub>**

LONGUEURS > 3,00ml

00018386 LAME TERRASSE PADOUK KD 21X145 - 2 FACES LISSES ..... ~~80<sup>€</sup><sub>30 M<sup>2</sup></sub>~~ **48<sup>€</sup><sub>90 M<sup>2</sup></sub>**

**NOUVEAUTÉ**



## PERCAGE ET OUTILLAGE

00017436 PERCEUSE VISSEUSE ..... ~~610<sup>€</sup><sub>55 U</sub>~~ **369<sup>€</sup><sub>90 U</sub>**  
 MAKITA 18V LI-ION 5Ah DIAM13



### INFORMATIONS TECHNIQUES :

Perceuse Visseuse 18V à moteur **Brushless**, rapide (2000 tr/min) et compacte (182 mm) pour travaux lourds. Moteur BL : Puissant, compacité de la machine accrues, rendement supérieur et maintenance réduite. **Carter d'engrenage en aluminium et sa pignonnerie entièrement métallique.** Technologie XPT limitant les infiltrations d'eau et poussières - **Double éclairage LED** intégré

00013690 TIVOLY PORTE EMBOUT ..... ~~15<sup>€</sup><sub>33 U</sub>~~ **9<sup>€</sup><sub>90 U</sub>**  
 MAGNETIQUE À CHANGEMENT RAPIDE



Système Quick change- Magnétique et amovible  
 Longueur : 60 mm

00013689 SPAX FORET ETAGE ..... ~~17<sup>€</sup><sub>96 U</sub>~~ **11<sup>€</sup><sub>90 U</sub>**  
 4.1MM POUR BOIS EXO



Pour vis de 50mm maximum

00013688 SPAX ESPACEUR ..... ~~35<sup>€</sup><sub>55 BT</sub>~~ **24<sup>€</sup><sub>90 BT</sub>**  
 LAMES DE TERRASSE (12PCS)



### INFORMATIONS TECHNIQUES :

Espaceur pour 4 largeurs de joints : 4- 5- 6- 7 mm



00013690 SPAX REDRESSEUR DE LAMES ..... ~~179<sup>€</sup><sub>11 BT</sub>~~ **119<sup>€</sup><sub>90 BT</sub>**

### INFORMATIONS TECHNIQUES :

Masterset pour un redressement facile de lames tordues. Livré avec 4 espaceurs SPAX, chacun pour une largeur de joints spécifique : 4- 5- 6- 7 mm

00013690 TIVOLY BUTEE ..... ~~45<sup>€</sup><sub>33 U</sub>~~ **25<sup>€</sup><sub>90 U</sub>**  
 DE TERRASSE DIAM 5 ou DIAM 6 - QUEUE HEXA




### INFORMATIONS TECHNIQUES :

Butée pour la pose intensive de vis. Permet de percer et fraiser toujours à la même profondeur

# TERRASSE Bois COMPOSITES

## Gamme EDGE PRIME + COLLECTION



Sea Salt Grey  
Coconut Husk

- TIMBERTECH LAME TERRASSE ..... 115<sup>€</sup><sub>02 MP</sub> **69<sup>€</sup><sub>90 MP</sub>**
- EDGE PRIME + COCONUT HUSK 24X136/3660
- EDGE PRIME + SEA SALT GRAY 24X136/3360
- TIMBERTECH PLANCHE RIVE ..... 15<sup>€</sup><sub>19 ML</sub> **12<sup>€</sup><sub>90 ML</sub>**
- COCONUT HUSK 15X185/3360
- SEA SALT GRAY 15X185/3360

## Gamme TERRAIN



Silver Maple

### FIXATION

- 00014590 TIMBERTECH CLIP AVEC VIS 1BTE POUR 10M/ 175 clips/BTE ..... **198<sup>€</sup><sub>31 BT</sub>** **129<sup>€</sup><sub>90 BT</sub>**
- 00018404 TIMBERTECH VIS TOP LOCK COCONUT HUSK - bte de 350 ..... **71<sup>€</sup><sub>03 BT</sub>** **49<sup>€</sup><sub>90 BT</sub>**
- 00018405 TIMBERTECH VIS TOP LOCK SEA SALT GRAY - bte de 350 ..... **71<sup>€</sup><sub>03 BT</sub>** **49<sup>€</sup><sub>90 BT</sub>**
- 00018406 TIMBERTECH VIS TOP LOCK SILVER MAPLE - bte de 350 ..... **71<sup>€</sup><sub>03 BT</sub>** **49<sup>€</sup><sub>90 BT</sub>**

**Finition brossée offrant une excellente résistance à la glisse (R11/R12).**  
**ROBUSTESSE :** âme en matériau composite exclusif enrobé d'une protection en polymèreétanche des 4 côtés  
**RÉSISTANCE :** résistance aux intempéries, ainsi qu'aux taches, aux rayures et à la décoloration  
**DURABILITÉ :** résistance à la moisissure et à l'humidité  
**ENTRETIEN :** aucune teinture ni étanchéisation annuelle requises  
**PROTECTION GARANTIE :** garantie de 30 ans contre la décoloration et les taches et 25-year limitedwarranty

- 00013902 ..... **132<sup>€</sup><sub>00 MP</sub>** **79<sup>€</sup><sub>90 MP</sub>**  
TIMBERTECH LAME TERRASSE EARTHWOOD TERRAIN SILVER MAPPLE 24X136/3660
- 00014814 ..... **20<sup>€</sup><sub>99 ML</sub>** **12<sup>€</sup><sub>90 ML</sub>**  
TIMBERTECH PLANCHE RIVE EARTHWOOD TERRAIN SILVER MAPPLE 15X185/3660

# PRODUITS D'ENTRETIEN



## SATURATEUR TERRASSE



### LASURE CARBONE

**SOLID COLOR STAIN**  
Lasure carbone opaque offrant une haute protection des bois et conserve son veinage. Finition opaque et mate. Conso : 10m²/l

- 00182113 DURIEU SOLID COLOR STAIN CARBONE - 2,5 L ..... **101<sup>€</sup><sub>78 U</sub>** **59<sup>€</sup><sub>90 U</sub>**
- LASURE OPAQUE DÉCORATIVE**
- 00182112 DURIEU SOLID COLOR STAIN CARBONE - 1 L ..... **44<sup>€</sup><sub>75 U</sub>** **29<sup>€</sup><sub>90 U</sub>**
- LASURE OPAQUE DÉCORATIVE**



## STABILISATEURS

**SEASONITE**  
Stabilisateur incolore pour bois neufs humides - Conso: 5m²/l

### STABILISATEUR BOIS TENDRES NEUFS

- 00014806 DURIEU SEASONITE 1 L ..... **25<sup>€</sup><sub>88 U</sub>** **15<sup>€</sup><sub>90 U</sub>**
- 00148072 DURIEU SEASONITE 2.5 L ..... **55<sup>€</sup><sub>18 U</sub>** **34<sup>€</sup><sub>90 U</sub>**

## SATURATEURS BOIS EXO

**D1.PRO**  
Saturateurs pour bois exotiques. Terrasses, mobilier de jardin  
Conso: 8m²/l -> 1L et 5L - Aspect huilé : Incolore

### SATURATEUR BOIS DUR ASPECT HUILE

- 00013958 DURIEU D1.PRO INCOLORE 1L ..... **31<sup>€</sup><sub>38 U</sub>** **19<sup>€</sup><sub>90 U</sub>**
- 00013960 DURIEU D1.PRO INCOLORE 5L ..... **124<sup>€</sup><sub>18 U</sub>** **79<sup>€</sup><sub>90 U</sub>**

## PROTEXT

Saturateurs pour bois exotiques mat à l'eau pour terrasses, bardages - Conso: 10m²/l -> 1L et 5L - Aspect mat : Miel

### SATURATEUR TOUT BOIS ASPECT MAT

- 00013961 DURIEU PROTEXT MIEL 1L ..... **38<sup>€</sup><sub>78 U</sub>** **24<sup>€</sup><sub>90 U</sub>**
- 00013962 DURIEU PROTEXT MIEL 5L ..... **134<sup>€</sup><sub>58 U</sub>** **85<sup>€</sup><sub>90 U</sub>**

## SATURATEURS BOIS TENDRES

**TEXTROL**  
Saturateur pour résineux extérieurs autoclavés ou non  
Conso: 10m²/l -> 1L et 5L- Aspect huilé bois tendres : Incolore, Chêne Clair, Chêne Doré

### SATURATEUR BOIS TENDRES ASPECT HUILE

- 00014810 DURIEU TEXTROL INCOLORE 1L ..... **33<sup>€</sup><sub>48 U</sub>** **21<sup>€</sup><sub>90 U</sub>**
- 00013965 DURIEU TEXTROL INCOLORE 5L ..... **135<sup>€</sup><sub>33 U</sub>** **85<sup>€</sup><sub>90 U</sub>**
- 00013963 DURIEU TEXTROL CHENE CLAIR 1L ..... **35<sup>€</sup><sub>40 U</sub>** **22<sup>€</sup><sub>90 U</sub>**
- 00013964 DURIEU TEXTROL CHENE CLAIR 5L ..... **143<sup>€</sup><sub>00 U</sub>** **89<sup>€</sup><sub>90 U</sub>**
- 00014808 DURIEU TEXTROL 1L CHENE DORE ..... **35<sup>€</sup><sub>40 U</sub>** **22<sup>€</sup><sub>90 U</sub>**
- 00014809 DURIEU TEXTROL 5L CHENE DORE ..... **143<sup>€</sup><sub>00 U</sub>** **89<sup>€</sup><sub>90 U</sub>**

## TRAITEMENT

**TMU 84 NG -> 2.5L**  
Préventif : capricornes, vrillettes, lyctus, termites. Champignons de pourriture cubique et de bleuissement du bois.

### TRAITEMENT DE PRESERVATION DES BOIS


- 00017817 DURIEU TMU 84 NG - 2.5 L ..... **49<sup>€</sup><sub>23 U</sub>** **31<sup>€</sup><sub>90 U</sub>**

## TRAITEMENT DES COUPES EN BOUT

**PCD 91 -> 1L et 2,5L, Vert ou Brun**  
Conformément à la NF B50-105-3, les usinages, les recoupes à longueur et les perçages des bois traités autoclave doivent faire l'objet d'un retraitement manuel avec des produits adaptés.

### RETRAITEMENT DES COUPES SUR BOIS TRAITÉ CL3 CL4 VERT OU MARRON

- 00012267 DURIEU PCD 91 1 L ..... **31<sup>€</sup><sub>13 U</sub>** **19<sup>€</sup><sub>90 U</sub>**
- 00014800 DURIEU PCD 91-2.5 L ..... **45<sup>€</sup><sub>75 U</sub>** **29<sup>€</sup><sub>90 U</sub>**



www.batidoc-negoce.fr

# ACCESSOIRES DE POSE

## LAMBOURDE

- 00014224 TBOIS RABOTE CL4 45x70 PIN ROUGE ... **2<sup>€</sup><sub>51 ML</sub>** **1<sup>€</sup><sub>70 ML</sub>**
- 00011483 LAMBOURDE 40x65 4000 EXOTIQUE ..... **7<sup>€</sup><sub>59 ML</sub>** **4<sup>€</sup><sub>90 ML</sub>**
- 00017605 LAMBOURDE EXOTIQUE ..... **5<sup>€</sup><sub>23 ML</sub>** **3<sup>€</sup><sub>70 ML</sub>**

## PROTECTION LAMBOURDE

**INFORMATIONS TECHNIQUES :**  
Protège le support en bois contre les eaux de pluie  
Caoutchouc cellulaire, fortement autocollant, résistant aux UV, résistant aux chocs. Dimensions: 30 m x 87 mm en rouleau

- 00016572 SPAX BANDE DE PROTECTION ..... **72<sup>€</sup><sub>65 U</sub>** **44<sup>€</sup><sub>90 U</sub>**

## ACCESSOIRES STRUCTURE

- 00014915 FILM SOUS TERRASSE ..... **87<sup>€</sup><sub>41 RL</sub>** **59<sup>€</sup><sub>90 RL</sub>**

## SPAX PLOTS

**INFORMATIONS TECHNIQUES :**  
Plot réglable pour pose de terrasse bois sur lambourde B50 ou B70

- 00015530 PLOT PVC 55 à 75mm ..... **2<sup>€</sup><sub>35 U</sub>** **1<sup>€</sup><sub>80 U</sub>**
- 00015531 PLOT PVC 75 à 115mm ..... **2<sup>€</sup><sub>43 U</sub>** **1<sup>€</sup><sub>90 U</sub>**

## SPAX TAMPONS D'ISOLATION

**INFORMATIONS TECHNIQUES :**  
Protège le support en bois contre l'humidité du sol  
Dimensions: 100 x 100 x 8 mm - 20 unités en paquet

- 00016761 SPAX TAMPON D'ISOLATION ..... **14<sup>€</sup><sub>05 BT</sub>** **8<sup>€</sup><sub>90 BT</sub>**

## VISSERIE ET POSE

### SEAU de VIS : vis + embouts dans un seau PVC

- 00018429 ..... **103<sup>€</sup><sub>85 BT</sub>** **64<sup>€</sup><sub>90 BT</sub>**
- 00018430 ..... **102<sup>€</sup><sub>88 BT</sub>** **64<sup>€</sup><sub>90 BT</sub>**

### TERRASSE INOX A2

- 00013661 ..... **73<sup>€</sup><sub>82 BT</sub>** **49<sup>€</sup><sub>90 BT</sub>**
- 5x50 BOITE DE 200 PIÈCES
- 00013973 ..... **184<sup>€</sup><sub>60 BT</sub>** **119<sup>€</sup><sub>90 BT</sub>**
- 5x50 BOITE DE 500 PIÈCES
- 00013663 ..... **40<sup>€</sup><sub>70 BT</sub>** **25<sup>€</sup><sub>90 BT</sub>**
- 5x60 BOITE DE 100 PIÈCES
- 00013974 ..... **162<sup>€</sup><sub>74 BT</sub>** **104<sup>€</sup><sub>90 BT</sub>**
- 5x60 BOITE DE 400 PIÈCES
- 00013664 ..... **43<sup>€</sup><sub>78 BT</sub>** **29<sup>€</sup><sub>90 BT</sub>**
- 5x70 BOITE DE 100 PIÈCES

### VIS TERRASSE/BARDAGE INOX A2

- 00013696 ..... **24<sup>€</sup><sub>63 BT</sub>** **17<sup>€</sup><sub>90 BT</sub>**
- 4.5x60 BOITE DE 100 PIÈCES
- 00013697 ..... **32<sup>€</sup><sub>84 BT</sub>** **22<sup>€</sup><sub>90 BT</sub>**
- SPAX VIS TERRASSE/BARDAGE INOX A2 4.5x70 BOITE DE 100 PIÈCES

### VIS TERRASSE INOX A4 BORD DE MER

- 00013852 ..... **48<sup>€</sup><sub>27 BT</sub>** **34<sup>€</sup><sub>90 BT</sub>**
- 6x50 BOITE DE 100 PIÈCES
- 00013699 ..... **58<sup>€</sup><sub>09 BT</sub>** **39<sup>€</sup><sub>90 BT</sub>**
- 6x60 BOITE DE 100 PIÈCES

## AIDE AU CALEPINAGE 2021 pour 1m² de terrasse

	PIN	CHATAIGNIER	EXOTIQUE	PIN	
TYPE	28x145 XS Heartwood Déstructuré	34x185 Jumbo XXL	21x100 Lame Bombée	21x145 Massaranduba - Cumaru Padouk - Ipé	24x136 Edge Terrain
Entraxe de pose de lambourde	500	600	400	500	400
Lames	1,05 M²	1,05 M²	1,05 M²	1,05 M²	1,05 M²
Vis	28 vis inox 5x60	20 vis inox 5x70	50 vis inox 5x50	28 vis inox 5x50	18 clips
Plots / Tampons	4	4	5	4	5
Lambourde	2,50 ml - Pin CL4 45x70	2,00 ml - PIN CL4 45x70	3,00 ml - PIN CL4 45x70	2,50 ml - Exo 40x65	3,00 ml - PIN CL4 45x70
Bande de protection lambourde	2,50 ml	2,00 ml	3,00 ml	2,50 ml	3,00 ml
Coût matière HT au prix public Lame > 3 ml Hors pose	XS Vert : 37,33€/m² XS Marron : 37,78€/m² Déstructuré : 41,66€/m² Heatwood : 50,49€/m²	43,41 m2	84,99 m2	Massa : 71,23€/m² Cumaru : 70,54€/m² Padouk : 76,40€/m² Ipé : 92,92€/m²	Edge : 103,66€/m² Terrain : 114,46€/m²